



TOYOTA

NEW

COROLLA ALTIS

TRUST IN THRILL




Move your world



หลังคาสีดำ พร้อมสปีดดันข้าง และด้านหลัง ดีไซน์สไตล์ GR SPORT



5.



6.




7.

GR SPORT: PASSIONATE DESIGN

1. กรงหน้าสีดำ และไฟหน้า LED โปรเจกเตอร์ พร้อมไฟส่องสว่างเวลากลางวันแบบ LED Light Guiding
2. ล้ออัลลอยสีดำขนาด 17 นิ้ว
3. สปอยเลอร์หลังสีดำ
4. ไฟท้าย Full LED แบบ Clear Lens
5. เบาะนั่งคู่หน้าทรงสปอร์ตหนัง Suede แบบเจาะรู และหนังสังเคราะห์ เตินด้วยสีแดง พร้อมสัญลักษณ์ GR ปรับไฟฟ้า 8 ทิศทาง พร้อม Lumbar Support แบบไฟฟ้า และเข็มขัดนิรภัยสีแดง
6. ปุ่ม Push Start พร้อมสัญลักษณ์ GR
7. จอแสดงผลข้อมูลผู้ขับขี่ขนาด 12.3 นิ้ว




8.



9.

10.



11.

12.

8. หน้าจอสัมผัสขนาด 9 นิ้ว รองรับ Apple CarPlay และ Android Auto แบบไร้สาย และระบบปรับอากาศอัตโนมัติ แบบปรับอุณหภูมิแยกอิสระซ้าย-ขวา
9. Smart Entry ระบบเปิดประตูอัจฉริยะ สำหรับผู้ขับ ผู้โดยสารตอนหน้า และห้องเก็บสัมภาระท้ายรถ
10. หน้าจอแสดงผลข้อมูลการขับขี่แบบสีบนกระจกหน้ารถ HUD (Head-Up Display)
11. nanoE X ระบบกรองอากาศภายในห้องโดยสารช่วยกำจัดกลิ่น และยับยั้งเชื้อโรค
12. อุปกรณ์ชาร์จไฟแบบไร้สาย



GR SPORT: INTUITIVE DRIVING

- Electric Power Steering**
พวงมาลัยพาวเวอร์ไฟฟ้า ปรับตั้งเฉพาะรุ่น GR SPORT
- Shock Absorber**
ดูดซับแรงสั่นสะเทือน ให้การขับขี่ที่มั่นใจได้มากยิ่งขึ้น
- Coil Spring**
คอยล์สปริงปรับตั้งโดยเฉพาะ เพื่อการขับขี่ที่มั่นคงและนุ่มนวล
- Rear Stabilizer Bar**
ลดอาการโคลงขณะเข้าโค้ง ยึดเกาะถนนได้อย่างมีประสิทธิภาพ
- Toyota Safety Sense**
เทคโนโลยีความปลอดภัย เพิ่มความมั่นใจได้สุด



1. ไฟหน้า LED โปรเจกเตอร์ พร้อมไฟส่องสว่างเวลากลางวันแบบ LED Light Guiding
2. กระจกหน้าดีไซน์ Polygon และไฟตัดหมอกหน้า LED พร้อมคิ้วโครเมียม
3. ล้ออัลลอยขนาด 17 นิ้ว
4. Toyota Safety Sense เทคโนโลยีความปลอดภัยทั้งในรุ่น HEV PREMIUM และ 1.8 SPORT



5. หน้าจอสัมผัสขนาด 9 นิ้ว รองรับ Apple CarPlay และ Android Auto แบบไร้สาย
6. ระบบควบคุมและปรับลดความเร็วอัตโนมัติ ได้ถึง 0 กม./ชม. (All-speed Dynamic Radar Cruise Control)
7. ระบบหน่วงเบรกอัตโนมัติ และระบบเบรกมือไฟฟ้า
8. ช่องต่ออุปกรณ์ไฟฟ้า USB ด้านหน้า 2 ตำแหน่ง ในกล่องเก็บของคอนโซลกลาง 1 ตำแหน่ง และด้านหลัง 2 ตำแหน่ง
9. ระบบช่วยเตือนมุมอับสายตาที่ระจกมองข้าง BSM (Blind Spot Monitor)

- เบาะหนังแท้ และหนังสังเคราะห์
- เบาะนั่งด้านคนขับ ปรับไฟฟ้า 8 ทิศทาง พร้อม Lumbar Support แบบไฟฟ้า
- เบาะนั่งด้านหลัง แยกพับได้ 60 : 40 พร้อมที่วางแขน และที่วางแก้วน้ำ

Smart Entry
ระบบเปิดประตูอัจฉริยะ
สำหรับผู้ขับ ผู้โดยสารตอนหน้า
และห้องเก็บสัมภาระท้ายรถ

WORTH THE
THRILL



1.6 G



1.



2.

1. กระจังหน้าสีดำสโตนสปอร์ต
2. ล้ออัลลอยขนาด 16 นิ้ว



3.



4.



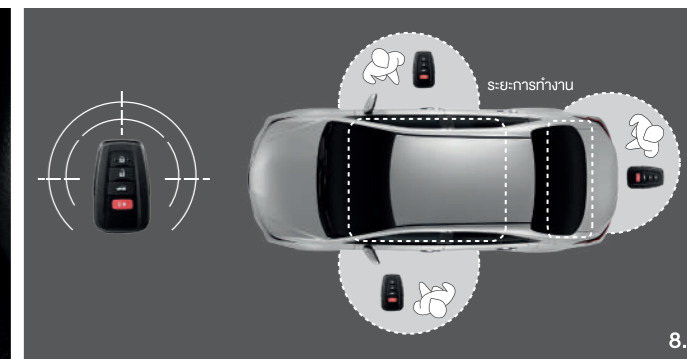
5.



6.



7.




8.

3. หน้าจอสัมผัสขนาด 9 นิ้ว รองรับ Apple CarPlay และ Android Auto แบบไร้สาย
4. เบาะนั่งด้านหลังแยกพับได้ 60 : 40
5. กล้องมองภาพขณะถอยหลัง และสัญญาณเตือนกระแทกท้ายรถ
6. ช่องปรับอากาศสำหรับที่นั่งด้านหลัง
7. ช่องต่ออุปกรณ์ไฟฟ้า USB ด้านหน้า 2 ตำแหน่ง ในกล่องเก็บของคอนโซลกลาง 1 ตำแหน่ง และด้านหลัง 2 ตำแหน่ง
8. Smart Entry ระบบเปิดประตูอัจฉริยะ สำหรับผู้ขับ ผู้โดยสารตอนหน้า และห้องเก็บสัมภาระท้ายรถ



POWER YOU CAN
TRUST FOR THRILLS


1.8L  HEV
 ENGINE



เครื่องยนต์ไฮบริด

- เครื่องยนต์ขนาด 1.8 ลิตร 4 สูบ แถวเรียง DOHC 16 วาล์ว แบบ VVT-i (2ZR-FXE)
- แบตเตอรี่ไฮบริดแบบ Lithium-ion
- ระบบส่งกำลังอัตโนมัติ E-CVT


1.8L
 ENGINE



เครื่องยนต์เบนซิน

- เครื่องยนต์ขนาด 1.8 ลิตร 4 สูบ แถวเรียง DOHC 16 วาล์ว แบบ Dual VVT-i (2ZR-FBE)
- ระบบส่งกำลังอัตโนมัติ Super CVT-i 7 สปีด พร้อม Sequential Shift

1.6L
 ENGINE



เครื่องยนต์เบนซิน

- เครื่องยนต์ขนาด 1.6 ลิตร 4 สูบ แถวเรียง DOHC 16 วาล์ว แบบ Dual VVT-i (1ZR-FBE)
- ระบบส่งกำลังอัตโนมัติ Super CVT-i 7 สปีด พร้อม Sequential Shift



TOYOTA TRUSTED HEV

- ประหยัดเชื้อเพลิง**
จากการทำงานควบคู่กันอย่างสมดุลของเครื่องยนต์และมอเตอร์ไฟฟ้า
- ชาร์จไฟในขณะขับขี่**
สามารถแปลงพลังงานส่วนเกินให้เป็นพลังงานไฟฟ้าสะสมหมดกัังวลเรื่องสถานีชาร์จไฟ
- ออกตัวเร็วทันใจ**
จับคลื่อนด้วยมอเตอร์ไฟฟ้า จึงออกตัวราบรื่นรวดเร็ว
- ช่วยลดมลพิษต่อสิ่งแวดล้อม**
เมื่อจับคลื่อนด้วยมอเตอร์ไฟฟ้า เครื่องยนต์จะหยุดทำงาน จึงไม่มีการปล่อยไอเสียสู่อากาศ
- ลดเสียงรบกวนระหว่างเดินทาง**
ไม่มีเสียงรบกวนจากเครื่องยนต์ เมื่อจับคลื่อนด้วยมอเตอร์ไฟฟ้า
- อุ่นใจในการบำรุงรักษา**
ศูนย์บริการทั่วประเทศ บริการด้วยช่างผู้ชำนาญการ

HYBRID OPERATION



- ขณะออกตัว**
 - จับคลื่อนด้วยมอเตอร์ไฟฟ้าเพียงอย่างเดียว โดยใช้พลังงานไฟฟ้าจากแบตเตอรี่
- ขณะจับที่คันด้วยความเร็วที่**
 - เครื่องยนต์และมอเตอร์ไฟฟ้าทำงานร่วมกันอย่างเหมาะสม เพื่อประหยัดเชื้อเพลิงสูงสุด
 - พลังงานส่วนเกินถูกแปลงเป็นพลังงานไฟฟ้า ส่งไปที่ระบบแบตเตอรี่
- ขณะเร่งความเร็ว**
 - เครื่องยนต์และมอเตอร์ไฟฟ้าทำงานร่วมกันอย่างเต็มพลัง
 - แบตเตอรี่ส่งพลังงานไฟฟ้าเสริมเติมกำลัง เพื่ออัตราเร่งสูงสุด
- ขณะลดความเร็วและเบรก**
 - เครื่องยนต์หยุดการทำงาน
 - มอเตอร์ไฟฟ้าจะแปลงพลังงานจากการเคลื่อนที่ไปเป็นพลังงานไฟฟ้า ส่งไปที่ระบบแบตเตอรี่
- ขณะจอด**
 - เครื่องยนต์หยุดการทำงาน
 - ระบบ FULL HYBRID ส่งให้ระบบปรับอากาศทำงานตามปกติ โดยใช้พลังงานจากแบตเตอรี่ โดยไม่ต้องจ่ายเชื้อเพลิง
 - เมื่อตะเบรคเพื่อจอด มอเตอร์ไฟฟ้าจะช่วยประคองให้รถหยุดอย่างนุ่มนวล

SMART TECH , LIMITLESS THRILL



FUEL EFFICIENCY
23.8 KM/L*



- LOWER CENTER OF GRAVITY**
ออกแบบให้มีจุดศูนย์ถ่วงตัวรถต่ำ ลดอาการโคลงของตัวรถ ช่วยเรื่องการทรงตัว และการเข้าโค้งดีขึ้น
- DOUBLE WISHBONE SUSPENSION**
ช่วงล่างอิสระแบบปีกนกคู่ เพื่อความนุ่มนวลในการขับขี่ แต่ยังคงไว้ซึ่งการเกาะถนนอย่างดียิ่ง
- BODY RIGIDITY**
โครงสร้างเหล็กที่แข็งแรงช่วยรองรับแรงบิดที่มีต่อตัวถัง มีประสิทธิภาพในการทรงตัว และเกาะถนน
- EXCELLENT VISIBILITY**
ออกแบบตัวรถให้เหมาะกับสรีระผู้ขับขี่ เพื่อทัศนวิสัย ลดจุดอับสายตา
- GOOD HANDLING**
ตอบสนองแม่นยำ เพื่อให้การควบคุมรถง่าย เป็นไปอย่างมั่นใจ

จุดศูนย์ถ่วงตัวรถต่ำลดอาการโคลงของตัวรถ



*อ้างอิงข้อมูลจาก ECO Sticker ของรุ่น HEV GR SPORT และ HEV PREMIUM ทดสอบตามมาตรฐาน UN R101 ในห้องปฏิบัติการ

T-connect by TOYOTA



ALWAYS LOCATED & PROTECT เดินทางอุ่นใจ ปลอดภัยไร้กังวล

- FIND MY CAR**
เช็กตำแหน่งรถแบบเรียลไทม์ หมดปัญหาจำที่จอดไม่ได้ หรือหารถไม่เจอ
- TheftTrack** (ติดตามรถหาย)
ตรวจสอบตำแหน่งรถยนต์เมื่อถูกโจรกรรม พร้อมประสานความช่วยเหลือตลอด 24 ชั่วโมง
- SOS** (ช่วยเหลือฉุกเฉิน)
ประสานงานช่วยเหลือฉุกเฉินตลอด 24 ชั่วโมง
**อาจมีค่าใช้จ่ายเพิ่มเติมในบางกรณี*
- GEO-FENCING** (กำหนดขอบเขตปลอดภัย)
แจ้งเตือนเมื่อรถเคลื่อนตัวออกจากจุดจอด หรือขอบเขตที่คุณกำหนดไว้

TELEMATICS CARE ดูแลรถได้ง่ายๆ สะดวก

- MAINTENANCE REMINDER** (แจ้งเตือนการบำรุงรักษา)
แจ้งเตือนเมื่อถึงเวลาเข้าศูนย์บริการ หรือครบกำหนดเปลี่ยนอะไหล่ พร้อมประสานงานนัดหมาย
- VEHICLE INFORMATION** (ข้อมูลรถและการขับ)
แสดงสถานะรถยนต์ ข้อมูลการขับขี่ สรุปทริปการเดินทาง แจ้งเตือนเมื่อถึงเวลาต่อทะเบียน พร้อมเช็กประวัติและสถานะงานซ่อมเรียลไทม์
- INSURANCE [PHYD]** (ประกันภัยขั้ว ลดได้)
ประกันภัย “ขั้ว ลดได้” พิเศษด้วยเบี้ยประกันจ่ายตามพฤติกรรมขับขี่
พร้อมแจ้งเตือนล่วงหน้าเมื่อใกล้ถึงเวลาต่อประกันภัย
**สำหรับการทำประกันภัยกับบริษัทฯ ที่กำหนดไว้เท่านั้น*

HAPPINESS MOBILITY เติมเต็มความสุข และไลฟ์สไตล์

- CONCIERGE SERVICES** (บริการผู้ช่วยส่วนตัว)
บริการผู้ช่วยส่วนตัว ให้คุณสามารถโทรขอเส้นทาง พร้อมบริการจองโต๊ะร้านอาหาร และอีกมากมายที่จะมีเพิ่มขึ้นในอนาคต

TOYOTA ALIVE-X ขับเคลื่อน x ความสุข

โปรแกรมสะสมคะแนน **The** ใช้แลกเปลี่ยนส่วนลดในการเข้ารับบริการที่ศูนย์บริการโตโยต้า และร้านค้าในเครือเซ็นทรัล

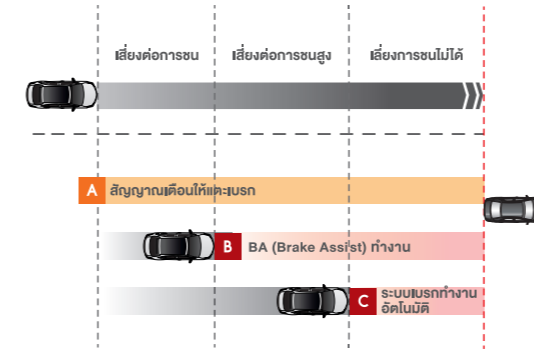
หมายเหตุ

- การใช้บริการ T-Connect ต้องดาวน์โหลดแอปพลิเคชัน และต้องได้รับความยินยอมจากเจ้าของรถเพื่อทำใช้งาน สามารถศึกษาข้อกำหนด และเงื่อนไขเพิ่มเติมที่ www.t-connect.th.th
- T-Connect เป็นบริการเสริม ซึ่งลูกค้าสามารถลงทะเบียนใช้บริการได้ฟรีไม่มีค่าใช้จ่ายใดๆ เพิ่มเติม หลังจากสามารถลงทะเบียนใช้บริการได้ฟรีไม่มีค่าใช้จ่ายใดๆ เพิ่มเติม หลังจากลงทะเบียนแล้ว จะแจ้งค่าบริการรายปีให้ทราบต่อไป
- T-Connect เป็นบริการเสริมที่ให้บริการบนสัญญาณเครือข่ายผู้ให้บริการอินเทอร์เน็ต

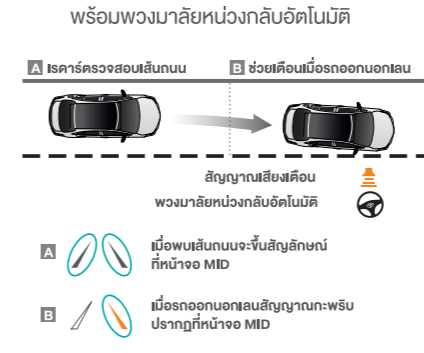
ดาวน์โหลดแอปพลิเคชันได้ที่



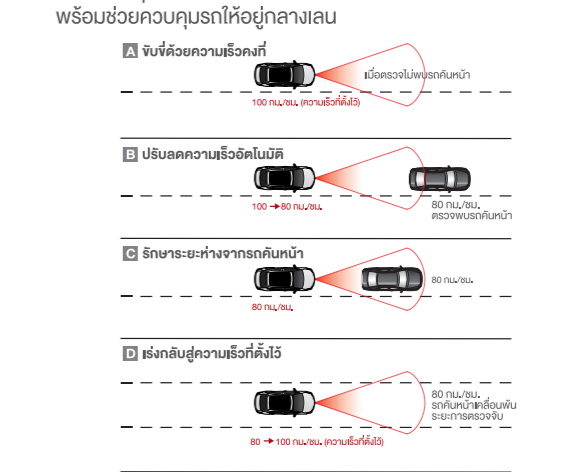
PRE-COLLISION SYSTEM ระบบความปลอดภัยก่อนการชน



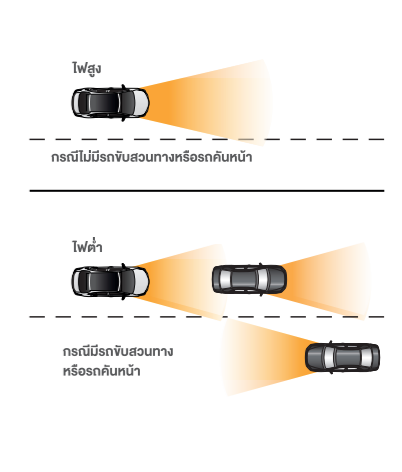
LANE DEPARTURE ALERT WITH STEERING ASSIST ระบบเตือนเมื่อออกนอกเลน พร้อมพวงมาลัยช่วยกลับอัตโนมัติ



ALL-SPEED DYNAMIC RADAR CRUISE CONTROL WITH LANE TRACING ASSIST ระบบควบคุมและปรับลดความเร็วอัตโนมัติ พร้อมช่วยควบคุมรถให้อยู่กลางเลน



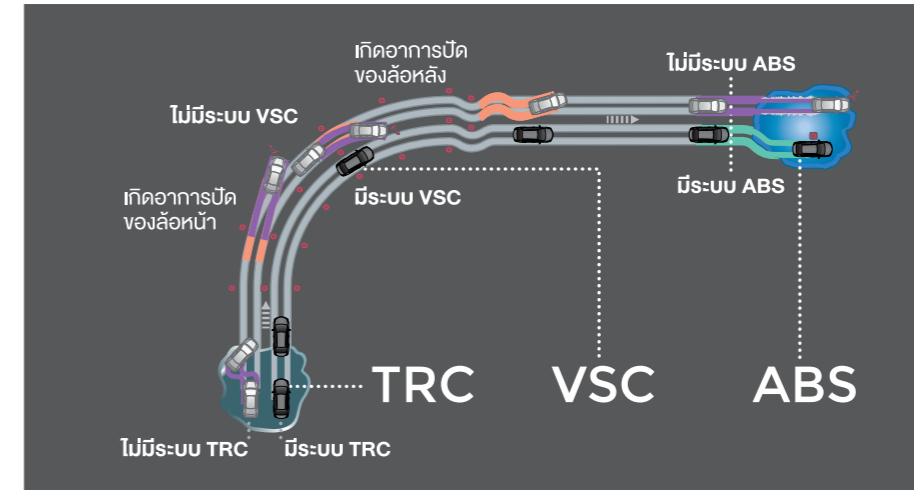
AUTOMATIC HIGH BEAM ระบบควบคุมไฟสูงอัตโนมัติ



THRILL WITH CONFIDENCE



ACTIVE SAFETY



- ระบบป้องกันล้อหมุนฟรี TRC (Traction Control System)
- ระบบควบคุมการทรงตัว VSC (Vehicle Stability Control)
- ระบบป้องกันล้อล็อก ABS (Anti-lock Brake System)
- ระบบกระจายแรงเบรก EBD (Electronic Brake-force Distribution)
- ระบบเสริมแรงเบรก BA (Brake Assist)



ระบบช่วยการออกตัวบนทางลาดชัน HAC (Hill-start Assist Control)




ระบบช่วยเตือนขณะถอยรถ RCTA (Rear Cross Traffic Alert)



ระบบช่วยเตือนมุมอับสายตาที่กระจกมองข้าง BSM (Blind Spot Monitor)



กล้องมองภาพขณะถอยหลัง



สัญญาณเตือนกะระยะท้ายรถ 2 ตำแหน่ง



ระบบแฉ่งเตือนลมยาง
*เฉพาะรุ่น HEV GR SPORT

PASSIVE SAFETY



ถุงลมเสริมความปลอดภัยระบบ SRS 7 ตำแหน่ง ทุกรุ่น



โครงสร้างตัวถังนิรภัย GOA พร้อมคานนิรภัย

หมายเหตุ : ภาพข้างต้นเป็นเพียงภาพตัวอย่างเท่านั้น รายละเอียดหรืออุปกรณ์บางชิ้นในภาพอาจแตกต่างกันที่จำหน่ายจริง ทั้งนี้สิทธิของส่วนสิทธิในการพิจารณาเปลี่ยนแปลงรายละเอียด หรืออุปกรณ์มาตรฐานตามที่ตั้งแต่นั้น

COROLLA ALTIS



สเกิร์ตกันชนหน้า



ชุดสเกิร์ตข้าง



สเกิร์ตกันชนหลัง



สปอยเลอร์หลัง



กล้องบันทึกภาพด้านหน้าและหลัง

อุปกรณ์ตกแต่งแท้โตโยต้ารับประกันสูงสุด 3 ปี หรือ 100,000 กม.

(ตามรุ่นรถยนต์ที่บริษัทฯ กำหนด โปรดศึกษารายละเอียดจากคู่มือการรับประกันคุณภาพ และคู่มือการใช้งานรถยนต์)

• บริษัท โตโยต้า มอเตอร์ ประเทศไทย จำกัด สงวนสิทธิ์ในการเปลี่ยนแปลงราคา รายละเอียด ส่วนประกอบและอุปกรณ์ต่างๆ โดยไม่ต้องแจ้งให้ทราบล่วงหน้า • โปรดสอบถามรายละเอียดและส่วนประกอบอุปกรณ์ต่างๆ ได้จากศูนย์บริการลูกค้าโตโยต้าใกล้บ้านท่าน หรือศูนย์บริการข้อมูลลูกค้าโตโยต้า 1486 บริการด้วย Voice Bot 24 ชั่วโมง และศึกษาข้อมูลทางอินเทอร์เน็ต www.toyota.co.th • กรุณาศึกษาการทำงานของอุปกรณ์ต่างๆ ของรถให้เข้าใจโดยละเอียดจากผู้ถือการใช้รถก่อนการใช้งาน เพื่อการใช้งานอย่างถูกต้อง และประโยชน์สูงสุดของท่านเอง

• สีของรถและอุปกรณ์ต่างๆ ที่ปรากฏในภาพอาจแตกต่างจากสีจริงเนื่องจากระบบการพิมพ์ • ภาพเพื่อโฆษณาเท่านั้น



CHOOSE TO THRILL



HEV GR SPORT



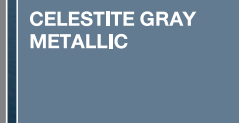
HEV PREMIUM



1.8 SPORT



1.6G



HEV GR SPORT



HEV PREMIUM



1.8 SPORT



1.6G

SPECIFICATIONS

		HEV GR SPORT	HEV PREMIUM	1.8 SPORT	1.6G
ขนาดรถยนต์					
มิติภายนอก	ยาว x กว้าง x สูง	มม. 4,635 x 1,780 x 1,455	4,630 x 1,780 x 1,455	4,630 x 1,780 x 1,435	
ความยาวช่วงล้อ		2,700		2,700	
ความกว้างช่วงล้อ	หน้า / หลัง	1,531 / 1,548		1,531 / 1,548	
ระยะต่ำสุดจากพื้น		149		128	
รัศมีวงเลี้ยวแคบสุด	ม.	5.4		5.2	
ความจุถังน้ำมัน	ลิตร	43		50	
เครื่องยนต์					
รุ่น		2ZR-FXE		2ZR-FBE	
แบบ		4 สูบ แถวเรียง DOHC 16 วาล์ว แบบ VVT-i		4 สูบ แถวเรียง DOHC 16 วาล์ว แบบ Dual VVT-i	
ปริมาตรกระบอกสูบ	ซีซี	1,798		1,598	
ความกว้างกระบอกสูบ x ระยะชัก	มม.	80.5 x 88.3		80.5 x 78.5	
อัตราส่วนกำลังอัด		13.0 : 1		10.2 : 1	
กำลังสูงสุด EEC net	กิโลวัตต์ (PS) / รอบต่อนาที	72 (98) / 5,200		103 (140) / 6,000	
แรงบิดสูงสุด EEC net	นิวตันเมตร (กก.-ม.) / รอบต่อนาที	142 (14.5) / 3,600		177 (18.05) / 4,000	
น้ำมันเชื้อเพลิง		เบนซิน ร่องรับ E20		เบนซิน ร่องรับ E20 และ E85	
มอเตอร์ไฟฟ้า					
ชนิด		มอเตอร์เชิงโรตารีแม่เหล็กถาวร		-	
แรงดันไฟฟ้าสูงสุด	โวลต์	600		-	
กำลังสูงสุด	กิโลวัตต์	53		-	
แรงบิดสูงสุด EEC net	นิวตันเมตร	163		-	
แบตเตอรี่ไฮบริด					
ชนิด		Lithium-ion		-	
แรงดันไฟฟ้า	โวลต์	207.2		-	
จำนวนเซลล์		56		-	
ความจุไฟฟ้า	แอมแปร์-ชั่วโมง	4		-	
เครื่องยนต์ และมอเตอร์ไฟฟ้า					
กำลังสูงสุด	กิโลวัตต์ (PS)	90 (122)		-	
ระบบขับเคลื่อน และระบบกันสะเทือน					
ระบบส่งกำลัง		อัตโนมัติ E-CVT		อัตโนมัติ Super CVT-i 7 สปีด พร้อม Sequential Shift	
อัตราทดเกียร์	เกียร์เดินหน้า / เกียร์ถอยหลัง	-		2.480 - 0.396 / 2.604 - 1.680	
อัตราทดเฟืองท้าย		3.218		5.356	
ระบบกันสะเทือน	หน้า / หลัง	อิสระแม็คเฟอร์ริสันสตรัท พร้อมเหล็กกันโคลง / อิสระแบบปีกนกคู่ พร้อมเหล็กกันโคลง		อิสระแม็คเฟอร์ริสันสตรัท พร้อมเหล็กกันโคลง / อิสระแบบปีกนกคู่ พร้อมเหล็กกันโคลง	
ระบบเบรก	หน้า / หลัง			ดิสก์เบรก / ดิสก์เบรก	
ล้อ		ล้ออัลลอยขนาด 17 นิ้ว เฉพาะรุ่น GR SPORT		ล้ออัลลอยขนาด 16 นิ้ว	
ยาง : ยางอะไหล่		225 / 45 R17 : T125 / 70 D17		205 / 55 R16 : T125 / 70 D17	
ระบบบังคับเลี้ยว		พวงมาลัยพาวเวอร์ไฟฟ้า EPS (Electric Power Steering) ปรับแต่งเฉพาะรุ่น GR SPORT		พวงมาลัยพาวเวอร์ไฟฟ้า EPS (Electric Power Steering)	
อุปกรณ์ภายนอก					
ไฟหน้า		LED โปรเจคเตอร์		ฮาโลเจน โปรเจคเตอร์	
ไฟส่องสว่างเวลากลางวัน		LED Light Guiding		LED	
ไฟตัดหมอกหน้า / วัสดุตกแต่งไฟตัดหมอก		LED / สีดำเงา		LED / โครเมียม	-
ไฟท้าย		Full LED ดีไซน์เฉพาะรุ่น GR SPORT		Full LED	
ระบบปรับระดับไฟฟ้า สูง-ต่ำ		•		•	
ระบบควบคุมการเปิด-ปิดไฟหน้าอัตโนมัติ		พร้อมระบบ Follow-Me-Home		ไม่มี มีเฉพาะระบบ Follow-Me-Home	
กันชนหน้า		สีเดียวกับตัวรถ ดีไซน์เฉพาะรุ่น GR SPORT		สีเดียวกับตัวรถ	
กันชนหลัง				สีเดียวกับตัวรถ	
สเกิร์ต		ด้านข้าง และด้านหลัง เฉพาะรุ่น GR SPORT		ด้านข้าง	
สอยเลอร์หลัง		สีดำเงา		-	
กระจังหน้าด้านบน		สีดำเงา เฉพาะรุ่น GR SPORT		สีดำเงา และโครเมียม	
กระจังหน้าด้านล่าง		สีดำเงา เฉพาะรุ่น GR SPORT		สีดำเงา	
มือจับประตูด้านนอก		สีเดียวกับตัวรถ		โครเมียม	
กระจกมองข้าง		สีดำเงา พร้อมไฟเลี้ยว LED ปรับไฟฟ้า และพื้นเก็บไฟฟ้าอัตโนมัติ		สีเดียวกับตัวรถ พร้อมไฟเลี้ยว LED ปรับไฟฟ้า และพื้นเก็บไฟฟ้า	
ที่ปีค้ำฝาด้านหน้า		แบบยึดอัตโนมัติ		แบบห้วงเวลา และปรับตั้งเวลาได้	
กระจกบังลมหน้า				แบบมาตรฐาน	
สปีดลิมิต GR SPORT		บริเวณกระจกหน้า และท้ายรถ		-	
อุปกรณ์ภายใน					
สีภายใน		สีดำ		สีด้า	
วัสดุเบาะนั่ง		เบาะนั่งคู่หน้าทรงสปอร์ต พวง Suede แบบเจาะรู และหนังสังเคราะห์ เ็นผ้าอียิปต์ และพรมสังเคราะห์ GR		หนังแท้ และหนังสังเคราะห์	

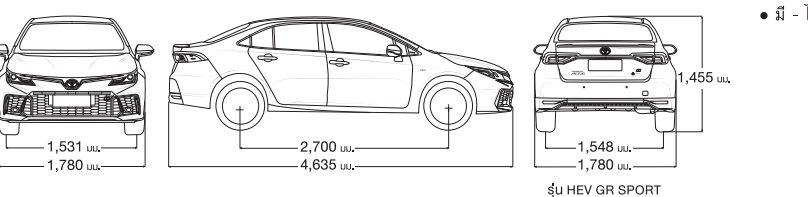


	HEV GR SPORT	HEV PREMIUM	1.8 SPORT	1.6G
อุปกรณ์ภายใน				
เบาะนั่งด้านคนขับ		ปรับไฟฟ้า 8 ทิศทาง พร้อมปุ่มปรับตำแหน่งไฟฟ้า		ปรับธรรมดา พร้อมปรับระดับสูง - ต่ำได้
เบาะนั่งผู้โดยสารด้านหน้า พร้อมกระจกไฟฟ้า	ปรับไฟฟ้า 8 ทิศทาง พร้อมปุ่มปรับตำแหน่งไฟฟ้า			ปรับธรรมดา
เบาะนั่งด้านหลัง		แยกพับได้ (60 : 40) พร้อมที่วางแขน และที่วางแก้วน้ำ		
เข็มขัดนิรภัย	สีแดง ดีไซน์เฉพาะรุ่น GR SPORT			สีดำ
ระบบพวงมาลัย		ปรับได้ 4 ทิศทาง สูง - ต่ำ และใกล้ - ไกล		
วัสดุตกแต่งพวงมาลัย	หุ้มหนัง พร้อมตกแต่งด้วยสีเงินรมดำ พร้อมสัญลักษณ์ GR	หุ้มหนัง พร้อมตกแต่งด้วยสีเงินเมทัลลิก		หุ้มหนัง
วัสดุตกแต่งคอนโซลหน้า	บุปุ่ม ตกแต่งด้วยตะเข็บ และสีเงินรมดำ	บุปุ่ม ตกแต่งด้วยตะเข็บ และสีเงินเมทัลลิก		บุปุ่ม และตกแต่งด้วยสีเงินเมทัลลิก
วัสดุตกแต่งหัวเกียร์	หุ้มหนัง พร้อมตกแต่งด้วยเบสสีเงินรมดำ			หุ้มหนัง พร้อมตกแต่งด้วยเบสสีเงินเมทัลลิก
กล่องเก็บของบริเวณคอนโซลกลาง		บุปุ่ม พร้อมฝาปิดหุ้มหนังสังเคราะห์ ตกแต่งด้วยตะเข็บ และสีด้าเปียโนเมทัลลิก		บุปุ่ม พร้อมฝาปิดหุ้มหนังสังเคราะห์
วัสดุตกแต่งแผงประตู	หุ้มหนังสังเคราะห์ พร้อมบุปุ่ม ตกแต่งด้วยสีเงินรมดำ เฉพาะรุ่น GR SPORT	หุ้มหนังสังเคราะห์ พร้อมบุปุ่ม ตกแต่งด้วยสีด้าเปียโนเมทัลลิก / สีเงิน ที่ด้านหน้า		หุ้มหนังสังเคราะห์ พร้อมบุปุ่ม
กระจกหน้าต่าง		แบบไฟฟ้า พร้อมเปิด-ปิดอัตโนมัติ และระบบป้องกันการชนทั้ง 4 มาน		
กระจกแต่งหน้า	บริเวณแผงบังแดดคู่หน้า พร้อมไฟส่องสว่าง			บริเวณแผงบังแดดคู่หน้า
ไฟอ่านแผนที่ด้านหน้า / ไฟสว่างบรรยากาศในห้องโดยสาร	• / •	• / •	• / -	• / -
มาตรฐาน และอุปกรณ์อำนวยความสะดวก				
จอแสดงผลพร้อมผู้ขับขี่	แบบจอสี TFT ขนาด 12.3 นิ้ว พร้อมจอ HUD แบบสี	แบบจอสี TFT ขนาด 7 นิ้ว		•
ระบบ Smart Entry และ Push Start	พร้อมสัญลักษณ์ GR ที่ Push Start	•		•
ระบบเบรกมือ		แบบไฟฟ้า		แบบมาตรฐาน
ระบบพวงมาลัยอัตโนมัติ	•	•		-
โหมดการขับขี่	EV Mode / Power / Normal / ECO Mode	Sport / Normal Mode		-
เครื่องเสียง		วิทยุ AM / FM หน้าจอสัมผัสขนาด 9 นิ้ว		-
ลำโพง		6 ตำแหน่ง		4 ตำแหน่ง
สวิตช์ควบคุมเครื่องเสียง และโทรศัพท์บนพวงมาลัย	•	•		•
ระบบเชื่อมต่อ		Apple CarPlay และ Android Auto รองรับการเชื่อมต่อแบบไร้สาย พร้อม T-Connect		-
ระบบเชื่อมต่อด้วย Bluetooth		รองรับโทรศัพท์ และการเล่นเพลง		-
ช่องต่ออุปกรณ์ไฟฟ้า USB ด้านหน้า		2 ตำแหน่ง บริเวณเครื่องเสียง และ 1 ตำแหน่ง ในกล่องเก็บของบริเวณคอนโซลกลาง		-
ช่องต่ออุปกรณ์ไฟฟ้า USB ด้านหลัง		2 ตำแหน่ง บริเวณด้านหลังคอนโซลกลาง		-
ช่องต่ออุปกรณ์ไฟฟ้า 12V		1 ตำแหน่ง ในกล่องเก็บของบริเวณคอนโซลกลาง		-
อุปกรณ์ชาร์จไฟแบบไร้สาย	•	-		-
ระบบปรับอากาศ	แบบอัตโนมัติ ปรับอิสระแยกซ้าย-ขวา พร้อมช่องรับอากาศคอนหลัง	แบบอัตโนมัติ พร้อมช่องรับอากาศคอนหลัง		-
ระบบพอกอากาศภายในห้องโดยสาร	nanoe™X	-		-
กระจกมองหลัง	แบบปรับลดแสงสะท้อนอัตโนมัติ	แบบปรับลดแสงสะท้อน		-
ระบบความปลอดภัย				
กล่อง		กล่องมองภาพรอบออบหลัง		-
สัญญาณเตือนกระชະ		ด้านหลัง 2 ตำแหน่ง		-
ไฟเบรกควงที่สาม		LED		-
สัญญาณไฟกะพริบเมื่อเบรกกระทันหัน (Emergency Stop Signal)	•	•		•
ระบบเบรก		ABS พร้อมระบบเสริมแรงเบรก BA และระบบกระจายแรงเบรก EBD		-
ระบบควบคุมการทรงตัว VSC (Vehicle Stability Control)	•	•		•
ระบบป้องกันล้อหมุนฟรี TRC (Traction Control System)	•	•		•
ระบบช่วยออกตัวบนทางลาดชัน HAC (Hill-start Assist Control)	•	•		•
ระบบช่วยเตือนมุมอับสายตาที่กระจกมองข้าง BSM (Blind Spot Monitor)	•	•		-
ระบบช่วยเตือนขณะถอยรถ RCTA (Rear Cross Traffic Alert)	•	•		-
ระบบควบคุมความเร็วอัตโนมัติ (Cruise Control)		พร้อมระบบ Dynamic Radar Cruise Control แบบ All-speed		-
ระบบความปลอดภัยก่อนการชน PCS (Pre-Collision System)	•	•		-
ระบบเตือนเมื่อออกนอกเลนพร้อมพวงมาลัยพวงมาลัยอัตโนมัติ LDA (Lane Departure Alert with Steering Assist)	•	•		-
ระบบช่วยควบคุมความเร็วอัตโนมัติ (LTA (Lane Tracing Assist))	•	•		-
ระบบปรับไฟสูงอัตโนมัติ AHB (Automatic High Beam)	•	•		-
เข็มขัดนิรภัยคู่หน้า		แบบตั้งรับกลับ และพ่นแรงอัตโนมัติ ELR 3 จุด 2 ตำแหน่ง พร้อมระบบเตือนคาดเข็มขัดนิรภัย		-
เข็มขัดนิรภัยเบาะหลัง		ELR 3 จุด 3 ตำแหน่ง		-
ถุงลมเสริมความปลอดภัย SRS		คู่หน้า / ด้านข้าง / ม่านด้านข้าง / หัวเข่าด้านคนขับ		-
จุดยึดเบาะนั่งสำหรับเด็ก (ISOFIX)	•	•		•
ระบบระบายน้ำกระจกหลัง	•	•		•
ระบบแจ้งเตือนลมยาง TPMS (Tire Pressure Monitoring System)	•	-		-
ระบบกักขังนิรภัย Immobilizer	•	•		•

ด้วยใจเดียวกันที่เชื่อมั่นบริการให้เป็นมาตรฐานหนึ่งเดียว โดยคำขยับไขว่รวม และศูนย์บริการมาตรฐานทั้ง 455 แห่งทั่วประเทศ* สู่ทุกที่ทั่วไทย คอยให้บริการให้คุณอุ่นใจได้ตลอดการเดินทาง

- บริการโอทีคด้วยระบบคอมพิวเตอร์ TOPSERV เก็บประวัติจองลูกค้า
- คลอดการเข้ามาใช้บริการ
- ตรวจสอบด้วยระบบคอมพิวเตอร์ Hi-Tech Area ให้ความแม่นยำสูง
- ครบวงจรซ่อมตัวถัง และสีรถยนต์ใน B&P Workshop
- รับประกันคุณภาพสูงสุด 3 ปี หรือ 100,000 กม. แล้วแต่จะครบ-โดยตั้งก่อน โปรดศึกษารายละเอียด และรายการนอกเหนือการรับประกันทั่วไปจากผู้มีรับประกันคุณภาพรถยนต์
- *ข้อมูล ณ เดือนกรกฎาคม 2567

บริษัท ไทยต้า มอเตอร์ ประเทศไทย จำกัด สนองสิทธิ์ในการเปลี่ยนแปลงราคา รายละเอียดส่วนประกอบ และอุปกรณ์ต่างๆ โดยไม่ต้องแจ้งให้ทราบล่วงหน้า โปรดสอบถามรายละเอียดและส่วนประกอบอุปกรณ์ต่างๆ ได้จากเจ้าหน้าที่ขายโดยตัวใกล้บ้านท่าน หรือศูนย์บริการข้อมูลลูกค้าไทยต้า 1486 บริการด้วย Voice Bot 24 ชั่วโมง และศึกษาข้อมูลจากอินเทอร์เน็ต www.toyota.co.th กรุณาศึกษาการดำเนินงานของอุปกรณ์ต่างๆ ของรถให้เข้าใจโดยละเอียด จากคู่มือการใช้งานก่อนการใช้งาน เพื่อการใช้งานอย่างถูกต้อง และประโยชน์สูงสุดของท่านเอง และอุปกรณ์ต่างๆ ที่ปรากฏในภาพ อาจแตกต่างกันจากสีจริง เนื่องจากระบบการผลิตหลายเทคโนโลยี และรายการนอกเหนือการรับประกันทั่วไปจากผู้มีรับประกันคุณภาพรถยนต์ในการพิจารณาเปลี่ยนแปลงรายละเอียด หรืออุปกรณ์มาตรฐานตามที่เห็นสมควร



* มี - ไม่มี

NEW COROLLA
ALTIS
TRUST IN THRILL



TOYOTA MOTOR THAILAND CO., LTD.

C02300T-24110

www.toyota.co.th