



# HILUX **REVO** STANDARD CAB

ไอลักษ์ รีโว่ รุ่นมาตรฐาน



ด้วยใจเดียวกันที่เชื่อมบริการให้เป็นมาตรฐานหนึ่งเดียว โดยถ่ายทอดใช้วิธีและศูนย์บริการมาตรฐานถึง 471 แห่งทั่วประเทศ\* สักกพิศทั่วไทย  
คอยเปิดบริการให้คุณอยู่ใกล้ตลอดการเดินทาง • บริการไปทุก ด้วยระบบคอมพิวเตอร์ TOPSERV เก็บประวัติของลูกค้าตลอดการเดินทาง  
ใช้บริการ • ตรวจเช็คด้วยระบบคอมพิวเตอร์ Hi-Tech Area ให้ความแม่นยำสูง • ครอบคลุมซ่อมตัวถังและสีรถยนต์ใน B&P Workshop  
• รับบริการขยายการรับประกันคุณภาพต่อเนื่องมาตรฐาน 3 ปี หรือภายในระยะทาง 100,000 กม. เป็นระยะเวลา 5 ปี หรือ ภายในระยะทาง  
150,000 กม. แล้วแต่อย่างใดมาก่อน พร้อมการตรวจสอบฟรีตามระยะ 100,000 กม.

บริษัท โตโยต้า มอเตอร์ ประเทศไทย จำกัด สนับสนุนสิทธิในการเปลี่ยนแปลงราคา รายละเอียด และอุปกรณ์ต่างๆ โดยมีต้องแจ้งให้ทราบ  
ล่วงหน้า โปรดสอบถามรายละเอียดและส่วนประกอบต่างๆ ได้จากตัวแทนจำหน่ายโตโยต้าใกล้บ้านท่านหรือศูนย์ลูกค้าสัมพันธ์ที่หมายเลข  
0-2386-2000 หรือ โทรฟรีทั่วประเทศผ่านหมายเลขที่ปรึกษาทางไกลที่หมายเลข 1800-238-444 ทุกวัน 24 ชม. บริการซ่อมฉุกเฉิน 24 ชั่วโมง  
www.toyota.co.th กรุณาศึกษาการดำเนินงานของอุปกรณ์ต่างๆ ของรถให้เข้าใจโดยละเอียดจากคู่มือการใช้งานรถก่อนการใช้งานเพื่อการใช้งานอย่าง  
ถูกต้องและปลอดภัยสูงสุดของท่านเอง สีของรถและอุปกรณ์ต่างๆ ที่ปรากฏในภาพอาจแตกต่างจากสีจริง เนื่องจากระบบการพิมพ์



TOYOTA MOTOR THAILAND CO., LTD.  
B10201T-20060  
www.toyota.co.th  
(ข้อมูล ณ เดือนมิถุนายน 2563)



\*ข้อมูล ณ เดือนเมษายน 2563

# ดีไซน์ภายนอก **STYLING**

รุ่นมาตรฐาน



**กระบะนักสู้! พร้อมลุยงานหนัก เต็มพิกัดทุกการใช้งาน**



# 4x4

**DIFF LOCK**

**ระบบขับเคลื่อน 4 ล้อ ให้คุณลุยอย่างมั่นใจ**

- ระบบ Acceleration Characteristic ลดอาการกระชากเมื่อออกตัว
- รอบเดินเบาคล่อง ลุยเส้นทางออฟโรดได้อย่างมั่นคง ราบรื่น ไม่สะดุด

# สิ่งอำนวยความสะดวก UTILITY

รุ่นมาตรฐาน



## ภายในกว้างขวาง ขับสบาย พ่อนคลายทุกเส้นทาง



**ใหม่** เครื่องเสียง รองรับ Apple CarPlay  
สะดวกสบายรองรับทุกความบันเทิง



กุญแจรีโมท ดิจิตอลแบบพับได้ (Jack Knife Key)  
ล็อกและปลดล็อกได้จากระยะไกล



กระจกไฟฟ้า  
ปรับขึ้น - ลงอัตโนมัติ พร้อมระบบป้องกันการหนีบ



กล่องเก็บแว่นตาพร้อมไฟส่องเพนที่  
เพิ่มความสะดวกส่องตัวในทุกการเดินทาง

เชื่อมต่อธุรกิจ ให้ราบรื่นไม่สะดุด  
ด้วยระบบสุดล้ำ



เชื่อมการขับเคลื่อนแห่งอนาคต

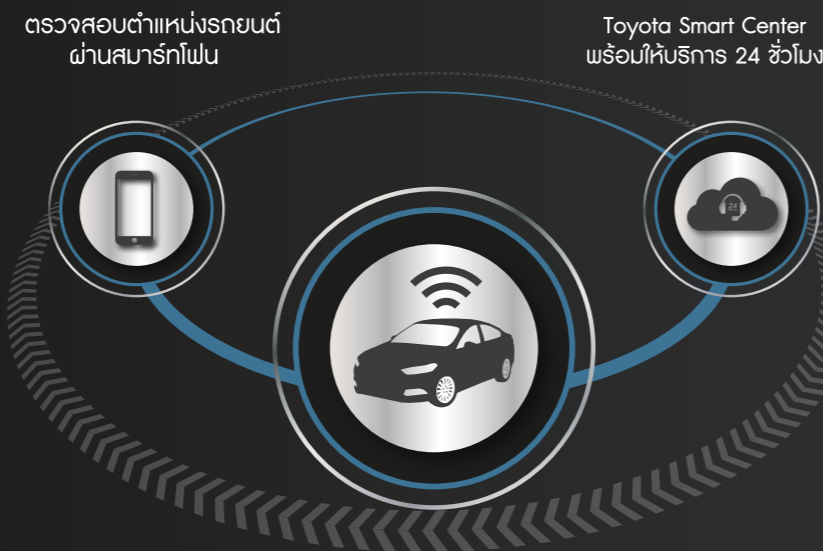


รุ่นมาตรฐาน ขับเคลื่อน 4 ล้อ 2.8 Entry MT

**Fleet Telematics Service**  
ระบบบริหารยานพาหนะ และการขนส่งครบวงจร\*

สามารถติดตามและควบคุมการขนส่ง รวมทั้งพนักงานขับรถได้อย่างสะดวกสบาย  
และมีประสิทธิภาพ แสดงผลได้ทั้งคอมพิวเตอร์ และมีมือถือแบบ Real Time ตลอดเส้นทางขนส่ง  
พร้อมรายงานข้อมูลสถานะต่างๆของตัวรถ

\*เป็นบริการที่ต้องสมัครเพิ่มเติม และมีค่าใช้จ่ายรายเดือน



ตรวจสอบตำแหน่งรถยนต์  
ผ่านสมาร์ทโฟน

Toyota Smart Center  
พร้อมให้บริการ 24 ชั่วโมง

ไปศึกษารายละเอียดรุ่นรถยนต์และอุปกรณ์จากตารางด้านหลัง

**Always Located & Protect**

ให้คุณอุ่นใจ ปลอดภัยไร้กังวล ในทุกสถานการณ์

- Find My Car**  
เช็คตำแหน่งรถ Real Time ได้ทุกที่ ทุกเวลา
- Stolen Vehicle Tracking**  
ระบบตรวจสอบตำแหน่งรถยนต์เมื่อถูกโจรกรรม  
พร้อมประสานความช่วยเหลือตลอด 24 ชั่วโมง
- SOS\***  
ประสานงานช่วยเหลือฉุกเฉินตลอด 24 ชั่วโมง  
\*อาจมีค่าใช้จ่ายเพิ่มเติมในบางกรณี
- Geo-Fencing**  
ระบบแจ้งเตือนเมื่อรถเคลื่อนตัวออกจากขอบเขตที่คุณกำหนดไว้

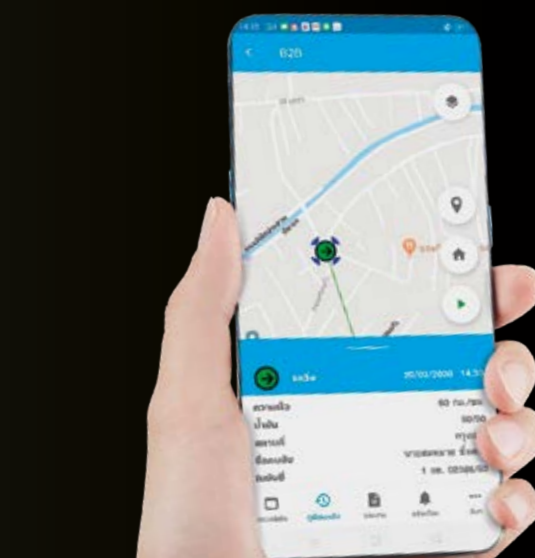
**Happiness Mobility** เชื่อมต่อความสุขทุกเส้นทาง

- Concierge Services**  
บริการผู้ช่วยส่วนตัว พร้อมดูแลคุณตลอดการเดินทาง

**Telematics CARE** ให้การดูแลรถยนต์เป็นเรื่องง่าย

จัดการได้ทุกปัญหา ด้วยบริการแจ้งเตือนล่วงหน้า

- Vehicle Information**  
แสดงสถานะรถยนต์ ข้อมูลการขับขี่ สรุปทริปการเดินทาง  
พร้อมให้คุณแชร์ลงโซเชียล อีกทั้งบริการแจ้งเตือน  
ต่อทะเบียนรถประจำปีล่วงหน้าอัตโนมัติ
- Maintenance Reminder**  
แจ้งเตือนเข้าศูนย์บริการ พร้อมประสานงานนัดหมาย
- Insurance (PHYD)\***  
ประกันภัยรถ "ขับดี ลดให้" สิทธิพิเศษด้วยเบี้ยประกัน  
จ่ายตามพฤติกรรมการขับขี่ อีกทั้งยังช่วยแจ้งเตือนต่อ  
ประกันภัยล่วงหน้าอัตโนมัติ  
\*สำหรับการทำประกันภัยกับบริษัทที่กำหนดไว้เท่านั้น



หมายเหตุ: การใช้บริการ T-Connect ต้องดาวน์โหลดแอปพลิเคชันเข้าใช้งานตามเงื่อนไขที่กำหนด โดยได้รับความยินยอมจากเจ้าของรถ  
ข้อมูลเพิ่มเติม [www.t-connect.in.th](http://www.t-connect.in.th)

**เครื่องยนต์ ENGINE**

**ทูลพลังใหม่** เครื่องยนต์ GD เจเนอเรชัน 2

**GO SUPER POWER**

กำลังสูงสุด **204 แรงม้า** แรงบิดสูงสุด **420 นิวตัน-เมตร**

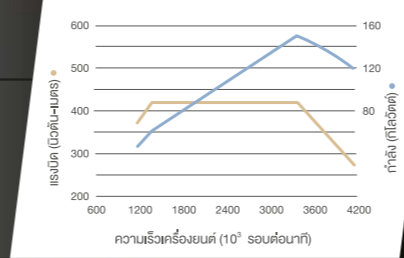
- ให้แรงบิดสูงในรอบกว้าง • ประหยัดน้ำมันขึ้น 11%\* • เครื่องยนต์เกียร์ • ไอเสียต่ำ



**แรงจริง ทนจัด ประหยัดยิ่งขึ้น อีกรอบได้มาก เพิ่มกำไรได้เยอะ!**

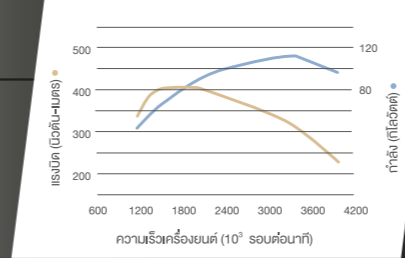
**เครื่องยนต์ดีเซล 2.8 ลิตร**

เกียร์ธรรมดา 6 สปีด  
กำลังสูงสุด 204 แรงม้า (150 กิโลวัตต์) ที่ 3,400 รอบ / นาที  
แรงบิดสูงสุด 420 นิวตัน-เมตร ที่ 1,400-3,400 รอบ / นาที



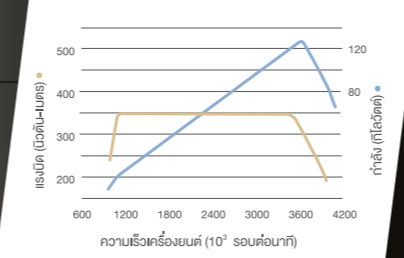
**เครื่องยนต์ดีเซล 2.4 ลิตร**

เกียร์อัตโนมัติ 6 สปีด  
กำลังสูงสุด 150 แรงม้า (110 กิโลวัตต์) ที่ 3,400 รอบ / นาที  
แรงบิดสูงสุด 400 นิวตัน-เมตร ที่ 1,600-2,000 รอบ / นาที



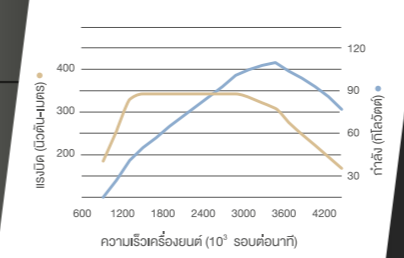
**เครื่องยนต์ดีเซล 2.8 ลิตร**

เกียร์ธรรมดา 5 สปีด  
กำลังสูงสุด 170 แรงม้า (125 กิโลวัตต์) ที่ 3,600 รอบ / นาที  
แรงบิดสูงสุด 343 นิวตัน-เมตร ที่ 1,200-3,400 รอบ / นาที



**เครื่องยนต์ดีเซล 2.4 ลิตร**

เกียร์ธรรมดา 6 สปีด / 5 สปีด  
กำลังสูงสุด 150 แรงม้า (110 กิโลวัตต์) ที่ 3,400 รอบ / นาที  
แรงบิดสูงสุด 343 นิวตัน-เมตร ที่ 1,400-2,800 รอบ / นาที



**เทคโนโลยีใหม่ ริดพลังเต็มสมรรถนะ เพื่อความคุ้มค่าระยะยาว**

**เทคโนโลยี i-ART ควบคุมการฉีดน้ำมันอัจฉริยะ\*\***

ควบคุมแต่ละหัวฉีดอย่างอิสระ แม่นยำด้วย เซ็นเซอร์คอมพิวเตอร์ ทำงานร่วมกับปั๊ม คอมมอนเรล แรงดันสูง 250 MPa ให้ละอองน้ำมันละเอียดขึ้น เผาไหม้หมดจด คุ้มค่าทุกหยด

\*\*ยกเว้น รุ่น 2.8 ขับเคลื่อน 2 ล้อ

**รองรับน้ำมัน B10 และ B20**

ประหยัดค้ค่า ลดมลพิษ เป็นมิตรต่อสิ่งแวดล้อม

\*รุ่นเครื่องยนต์ 2.4 AT

โปรดศึกษารายละเอียดรุ่นเครื่องยนต์และอุปกรณ์จากตารางจำหน่าย

**ระบบช่วงล่าง SUSPENSION**

ลุยได้สุด ทุกเส้นทางธุรกิจ  
**ด้วยช่วงล่างแกร่ง**  
พร้อมสู่งานหนักแบบจัดเต็ม!

**โครงสร้างแอสซีล สุดแกร่ง**

พื้นที่ตัดขวางใหญ่ ขึ้นรูปจากเหล็กกล้าแข็งแรงสูง (High Strength Steel) ทรงตัวมั่นคงทั้งทางตรงและเข้าโค้ง พร้อมลุยทุกเส้นทาง



แทนกับสะเทือน เพื่องานบรรทุกหนัก  
ดูดซับแรงสะเทือนดีเยี่ยม ให้ความนุ่มนวลในทุกสภาพถนน  
รองรับน้ำหนักได้เต็มสมรรถนะ

รุ่นมาตรฐาน ขับเคลื่อน 2 ล้อ 2.8 Entry MT

โปรดศึกษารายละเอียดรุ่นเครื่องยนต์และอุปกรณ์จากตารางจำหน่าย

รุ่นมาตรฐาน ขับเคลื่อน 4 ล้อ 2.8 Entry MT

พื้นที่ใช้สอยสุดคุ้มค่า บรรทุกทะกร้าผลไม้  
ขนาดมาตรฐานได้ถึง 14 ใบ



2,315 มม.

ให้คุณบรรทุกได้จุ  
เพื่อผลกำไรที่มากขึ้น!



1,575 มม.

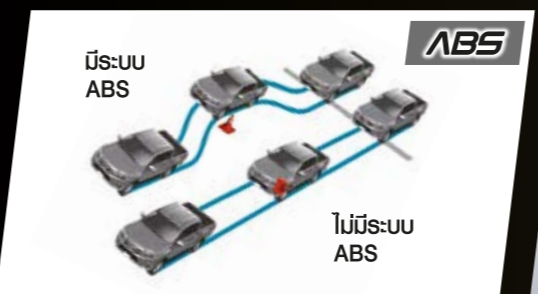
480 มม.

ใช้รถบรรทุกสายเอเชียรุ่นยอดนิยมและอุปกรณ์มาตรฐานด้านหนึ่ง

## ระบบความปลอดภัย SAFETY

อุ่นใจกับเทคโนโลยีที่เพิ่มความปลอดภัยให้คนขับ และธุรกิจคุณ

### ระบบป้องกัน ACTIVE SAFETY



ABS (Anti-lock Brake System)  
ป้องกันล้อล็อกและการสั่นไหว ขณะเบรกรถกันชน

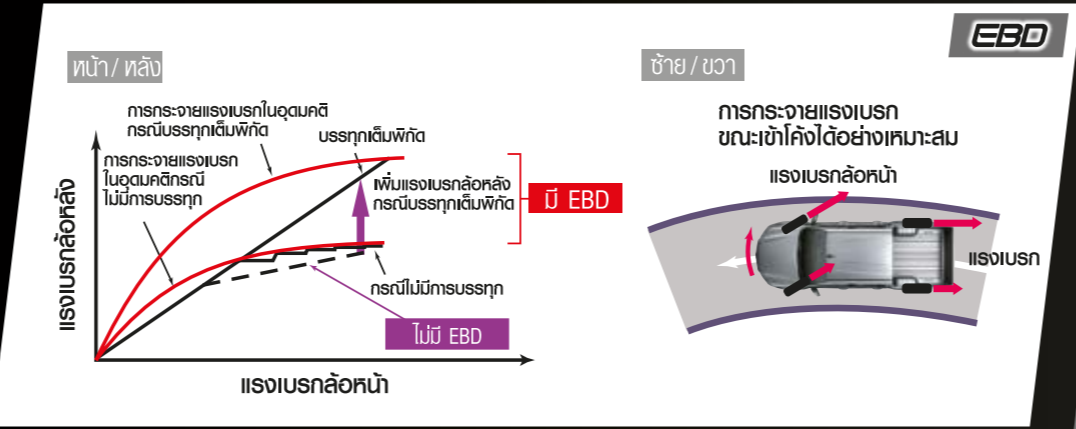


ไฟเบรคดวงที่ 3  
เพิ่มความปลอดภัยจากด้านหลัง

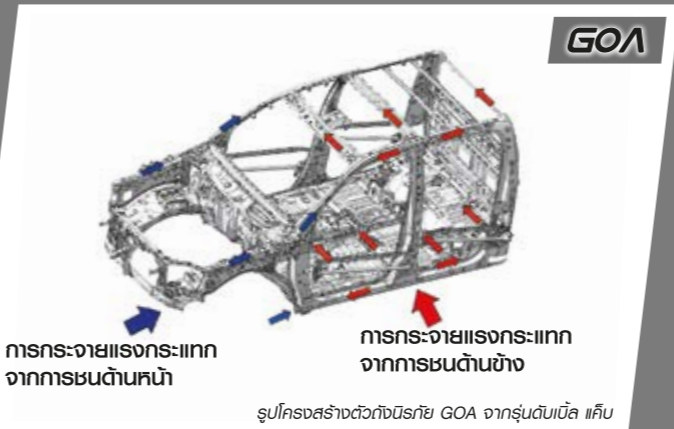
### ระบบปกป้อง PASSIVE SAFETY



ถุงลมเสริมความปลอดภัย 3 ตำแหน่ง  
ด้านหน้า 2 ตำแหน่ง / เข่าคนขับ 1 ตำแหน่ง



ระบบกระจายแรงเบรค EBD (Electronic Brake - force Distribution)  
กระจายแรงเบรคให้สมดุลขณะเข้าโค้ง ป้องกันอาการท้ายสะบัด



โครงสร้างตัวถังนิรภัย GOA  
ช่วยดูดซับแรงกระแทกรอบด้านได้ดีเยี่ยม

## ไอลักษ์ รีโว์ รุ่นมาตรฐาน 2.4 Entry แค็บและแชสซีส์ CAB & CHASSIS



ขยายธุรกิจให้ใหญ่ ต้องใช้พลังแกร่งไม่ธรรมดา

รุ่นมาตรฐาน แค็บและแชสซีส์ 2.4 Entry MT

หมายเหตุ: ไอลักษ์ รีโว์ รุ่นมาตรฐาน แค็บและแชสซีส์ 2.4 Entry ไม่รวมตู้เสริมท้ายกระบะ และราคากระบะ-รุ่นดังกล่าวเป็นราคาที่ได้รับยกเว้นภาษีมูลค่าเพิ่มตามระเบียบกรมสรรพสามิต  
ทั้งนี้หากมีการเปลี่ยนแปลงหรือต่อเติมตามเงื่อนไขที่กฎหมายกำหนดจะต้องดำเนินการเสียภาษีสรรพสามิตตามอัตราที่กฎหมายระบุไว้

ใช้รถบรรทุกสายเอเชียรุ่นยอดนิยมและอุปกรณ์มาตรฐานด้านหนึ่ง

# GENUINE ACCESSORIES

ชุดอุปกรณ์ตกแต่งแท้



รุ่นมาตรฐาน ขับเคลื่อน 2 ล้อ 2.4 Entry MT



กล่องบันทึกภาพด้านหน้า



กรอบไฟตัดหมอกโครเมียม



ชุดไฟตัดหมอก LED



อุปกรณ์ช่วยผ่อนแรงเปิด-ปิดฝาท้ายกระบะ



อุปกรณ์ช่วยผ่อนแรงเปิด-ปิดฝากระโปรงหน้า



ชุดกันโคลนซุ้มล้อ



ที่ชาร์จภายในรถยนต์ (USB)

อุปกรณ์ตกแต่งแท้โดยได้รับประกันสูงสุด **5 ปี** หรือ **150,000 กม.**

(ตามรุ่นรถยนต์ที่บริษัทกำหนด โปรดศึกษารายละเอียดจากคู่มือการรับประกันคุณภาพ และคู่มือการใช้งานรถยนต์)

รายละเอียดเพิ่มเติม [www.toyota.co.th/accessories/](http://www.toyota.co.th/accessories/)



# LINE UP



## รุ่นมาตรฐาน ขับเคลื่อน 2 ล้อ

2.8 ENTRY MT



2.4 ENTRY AT/MT



2.4 ENTRY ช่วงล้อสั้น



## รุ่นมาตรฐาน ขับเคลื่อน 4 ล้อ

2.8 ENTRY MT



## รุ่นมาตรฐาน แค็บและแชสซีส์

2.4 ENTRY AT/MT



## COLOR CHART



SUPER WHITE II



DARK GREY METALLIC  
ยาเงินรุ่น แค็บและแชสซีส์



SILVER METALLIC

